TRAPPES DE VISITES COUPE FEU, EI 120, POUR CONDUITS CIRCULAIRES FLOQUES

FICHE TECHNIQUE FT20200923

DESCRIPTIF PRODUIT :

La Trappe de Visite Coupe-Feu est composée d'une trappe acier, d'un bouclier thermique et de deux boutons coupe-feu. La trappe est coupe-feu lorsque tous les composants sont installés selon les instructions de montage

APPLICATION :

Les trappes permettent d'accéder à l'intérieur des conduits de ventilation pour toute opération de nettoyage, désinfection, inspection, etc.
Ceci tout en assurant le maintien du degré coupe-feu.
L'ouverture se fait manuellement, sans outils. Les trappes doivent être posées sur des conduits en tôle d'acier revêtus d'un flocage d'une durée coupe-feu maxi de 2h00,
EI 120 conformément au PV EFR-17-004048-R2
Pose sur conduits de ventilation horizontaux ou verticaux, après flocage, en neuf ou rénovation.

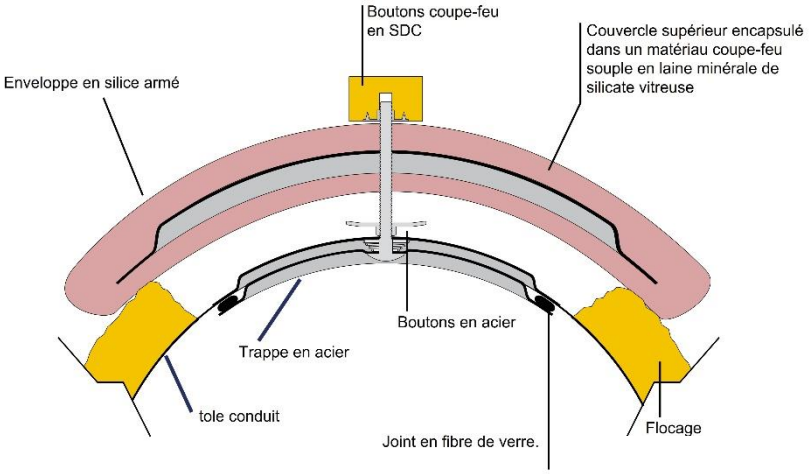

Dimensions en mm	Ouverture accès conduit fig.1		Ouverture flocage maxi fig.1		Emplacement minimale fig.2
Famille	A	B	C	D	L
IRRD-3DE 21	200	100	260	160	450
IRRD-3DE 32	300	200	360	260	550
IRRD-3DE 43	400	300	460	360	650

UTILISATION :

Pose sur les parois cylindriques des conduits en tôle d'acier horizontaux ou verticaux, revêtus de flocage minéral.
Conduits de cuisines, de ventilation, d'extraction en acier.
Ouverture sur le conduit, encombrement et espaces minimales de pose suivant tableau.
Limites de pressions + / - 4000 Pa.

MISE EN OEUVRE :

Voir tutoriels de poses et fiche d'installation sur le site : www.trappe-de-visite-coupe-feu.com ou en suivant le QR code en bas de page.

Conduits horizontaux ou verticaux

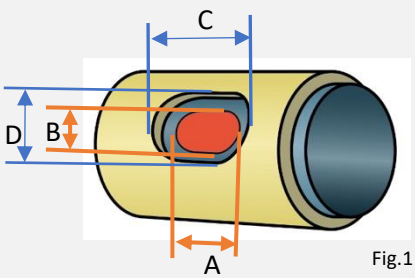

Fig.1

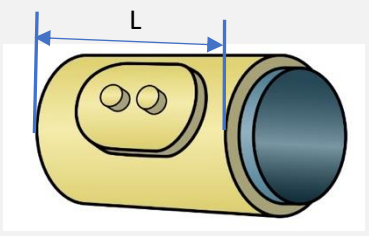

Fig.2

