PALANS

CARDON

Le levage sans compromis : plus sûr, plus fluide, plus performant





CARDON

JE DÉCOUVRE >

Palan à chaîne – Performance, sécurité et fiabilité au quotidien

Conçu pour durer, pensé pour vous faciliter le levage

Alliant robustesse, précision et confort d'utilisation, ce palan à chaîne est le partenaire idéal de toutes vos opérations de levage exigeantes.

Chaque détail a été étudié pour offrir une performance maximale et une sécurité sans compromis.



Modèle		TX005	TX010	TX015	TX020	TX030	TX050	TX075	TX100	TX200	TX300
Capacité	T	0.5	1	1.5	2	3	5	7.5	10	20	30
Chaîne de levée	mm	5×15	6×18	8×24	8×24	8×24	10×30	10×30	10×30	10×30	10×30
Chaîne de manoeuvre	mm	5×25									
Nombre de brins		1	1	1	1	2	2	3	4	8	12
Hauteur de levée	m	2.5	2.5	2.5	3	3	3	3	3	3	3
Course de la roue de manœuvre pour 1m de levée	m	36.4	51.7	63.3	63.3	126.5	166.5	250	333	333×2	333×2
Effort à la chaîne de manoeuvre	N	210	298	368	490	379	460	473	488	488×2	488×2
Charge d'essai de fonctionnement	KN	6.13	12.25	18.38	24.5	36.75	61.25	91.9	122.5	245	367.5
Dimensions (mm)	A	128	138.5	161	161	161	180	180	194	209	312
	B	122	148	175	175	232	258	329	384	625	691
	Hmin	295	345	410	431	414	600	770	798	890	1380
	D	35	40	45	52	55	68	68	85	110	110
	K	22	26	29	35	39	43	43	58	81	81
Poids supplémentaire par mètre de levage supplémentaire	kg	1.4	1.6	2.2	2.2	3.6	5.2	7.3	9.5	19	27.7
Poids net	kg	7	10.3	15.6	17.6	24.8	39.2	65.6	83.9	163.3	220

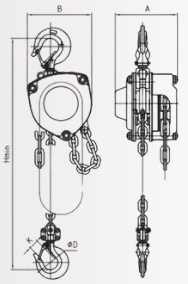

0.5t,1t,1.5t,2t

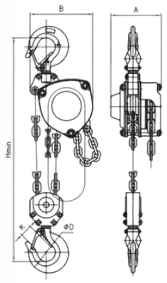

3t,5t

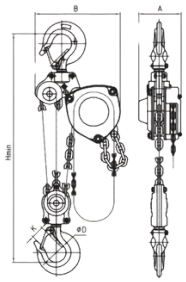

7.5t

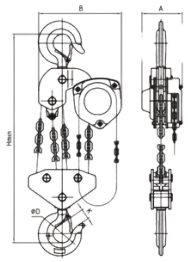

10t

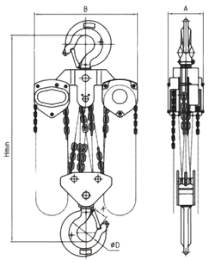

20t,30t

Palan à levier – Puissance, précision et robustesse

Conçu pour les environnements exigeants, pensé pour la performance

Le palan à levier Série PZ allie résistance mécanique, fiabilité et ergonomie.

Sa conception robuste et son utilisation simplifiée en font un outil indispensable pour toutes les opérations de levage, de traction ou de positionnement, même dans les espaces les plus restreints

Model		PZ008	PZ016	PZ032	PZ063	PZ090
Capacité	T	0.80	1.6	3.2	6.3	9
Chaîne de levée	mm	6x18	8x24	10x30	10x30	10x30
Nombre de brins	1	1	1	1	2	3
Hauteur de levée	m	1.5	1.5	1.5	1.5	1.5
Course de la roue de manœuvre pour 1m de levée	mm	18.7	16	16.8	8.4	5.6
Effort à la chaîne de manoeuvre	N	180	355	335	350	323
Charge d'essai de fonctionnement	KN	9.8	19.6	39.2	77.2	110.3
Dimensions (mm)	A	160	182	207.5	208	207.5
	B	100	109	122	122	122
	C	133	157	210	253	338
	D	40	45	55	68	85
	Hmin	320	365	490	580	830
	L	250	270	430	430	430
	K	26	29	39	43	50
Poids supplémentaire par mètre de levage supplémentaire	kg	0.8	1.4	2.2	4.3	6.5
Poids net	kg	7.1	10.8	23.3	35.6	41.9

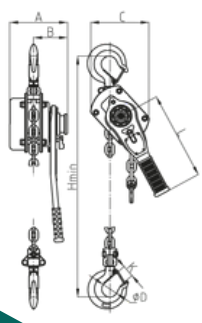

0.8t

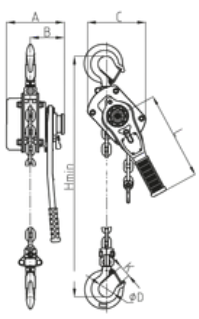

1.6t,3.2t

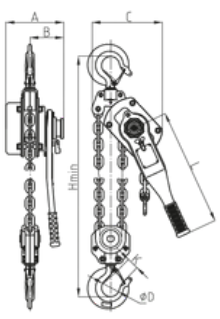

6.3t

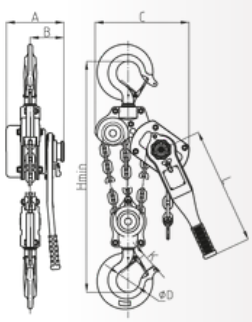

9t

